

- Annexe SOGED 2 -

⇒ Complément d'information à "l'annexe SOGED".



Formulaire CERFA n° 12571*01

Décret n°2005-635 du 30 mai 2005
Arrêté du 29 juillet 2005

Bordereau de suivi des déchets

(téléchargeable sur http://www.ecologie.gouv.fr/article.php3?id_article=4534)

**Document à joindre au bordereau de suivi des déchets
en cas de collecte de petites quantités de déchets relevant d'une même rubrique**

N° du bordereau de rattachement :	
Emetteur du bordereau :	
N° SIRET : <input type="checkbox"/> <input type="checkbox"/> <input type="checkbox"/> <input type="checkbox"/> <input type="checkbox"/> <input type="checkbox"/> <input type="checkbox"/> <input type="checkbox"/> <input type="checkbox"/> <input type="checkbox"/> <input type="checkbox"/> <input type="checkbox"/> <input type="checkbox"/> <input type="checkbox"/> <input type="checkbox"/>	Personne à contacter :
NOM :	Tél. : Fax :
Adresse :	Mél :
Rubrique déchet: <input type="checkbox"/> <input type="checkbox"/> <input type="checkbox"/> <input type="checkbox"/> <input type="checkbox"/> <input type="checkbox"/> <input type="checkbox"/> <input type="checkbox"/>	
Dénomination usuelle du déchet :	

Expéditeur n° :	
N° SIRET : <input type="checkbox"/> <input type="checkbox"/> <input type="checkbox"/> <input type="checkbox"/> <input type="checkbox"/> <input type="checkbox"/> <input type="checkbox"/> <input type="checkbox"/> <input type="checkbox"/> <input type="checkbox"/> <input type="checkbox"/> <input type="checkbox"/> <input type="checkbox"/> <input type="checkbox"/>	Quantité <input type="checkbox"/> réelle <input type="checkbox"/> estimée tonne(s)
NOM :	Date de remise : / /
Adresse :	Signature / cachet de l'expéditeur :
Tél. : Fax. :	
Mél :	
Personne à contacter :	
Expéditeur n° :	
N° SIRET : <input type="checkbox"/> <input type="checkbox"/> <input type="checkbox"/> <input type="checkbox"/> <input type="checkbox"/> <input type="checkbox"/> <input type="checkbox"/> <input type="checkbox"/> <input type="checkbox"/> <input type="checkbox"/> <input type="checkbox"/> <input type="checkbox"/> <input type="checkbox"/> <input type="checkbox"/>	Quantité <input type="checkbox"/> réelle <input type="checkbox"/> estimée tonne(s)
NOM :	Date de remise : / /
Adresse :	Signature / cachet de l'expéditeur :
Tél. : Fax. :	
Mél :	
Personne à contacter :	
Expéditeur n° :	
N° SIRET : <input type="checkbox"/> <input type="checkbox"/> <input type="checkbox"/> <input type="checkbox"/> <input type="checkbox"/> <input type="checkbox"/> <input type="checkbox"/> <input type="checkbox"/> <input type="checkbox"/> <input type="checkbox"/> <input type="checkbox"/> <input type="checkbox"/> <input type="checkbox"/> <input type="checkbox"/>	Quantité <input type="checkbox"/> réelle <input type="checkbox"/> estimée tonne(s)
NOM :	Date de remise : / /
Adresse :	Signature / cachet de l'expéditeur :
Tél. : Fax. :	
Mél :	
Personne à contacter :	
Expéditeur n° :	
N° SIRET : <input type="checkbox"/> <input type="checkbox"/> <input type="checkbox"/> <input type="checkbox"/> <input type="checkbox"/> <input type="checkbox"/> <input type="checkbox"/> <input type="checkbox"/> <input type="checkbox"/> <input type="checkbox"/> <input type="checkbox"/> <input type="checkbox"/> <input type="checkbox"/> <input type="checkbox"/>	Quantité <input type="checkbox"/> réelle <input type="checkbox"/> estimée tonne(s)
NOM :	Date de remise : / /
Adresse :	Signature / cachet de l'expéditeur :
Tél. : Fax. :	
Mél :	
Personne à contacter :	



Document à joindre au bordereau de suivi des déchets
lors d'une réexpédition après transformation ou traitement
aboutissant à des déchets dont la provenance reste identifiable

N° du bordereau de rattachement :	
Emetteur du bordereau :	
N° SIRET : [][][][] [][][][] [][][][][] []	Personne à contacter :
NOM :	Tél. : Fax :
Adresse :	Mél :

Expéditeur initial n°	N° du bordereau initial :
N° SIRET : [][][][] [][][][] [][][][][] []	Rubrique déchet : [][][][][] []
NOM :	Dénomination usuelle des déchets :
Adresse :	Quantité <input type="checkbox"/> réelle <input type="checkbox"/> estimée tonne(s)
Tél. : Fax. :	Date de remise : / /
Mél :	
Personne à contacter :	

Expéditeur initial n°	N° du bordereau initial :
N° SIRET : [][][][] [][][][] [][][][][] []	Rubrique déchet : [][][][][] []
NOM :	Dénomination usuelle des déchets :
Adresse :	Quantité <input type="checkbox"/> réelle <input type="checkbox"/> estimée tonne(s)
Tél. : Fax. :	Date de remise : / /
Mél :	
Personne à contacter :	

Expéditeur initial n°	N° du bordereau initial :
N° SIRET : [][][][] [][][][] [][][][][] []	Rubrique déchet : [][][][][] []
NOM :	Dénomination usuelle des déchets :
Adresse :	Quantité <input type="checkbox"/> réelle <input type="checkbox"/> estimée tonne(s)
Tél. : Fax. :	Date de remise : / /
Mél :	
Personne à contacter :	

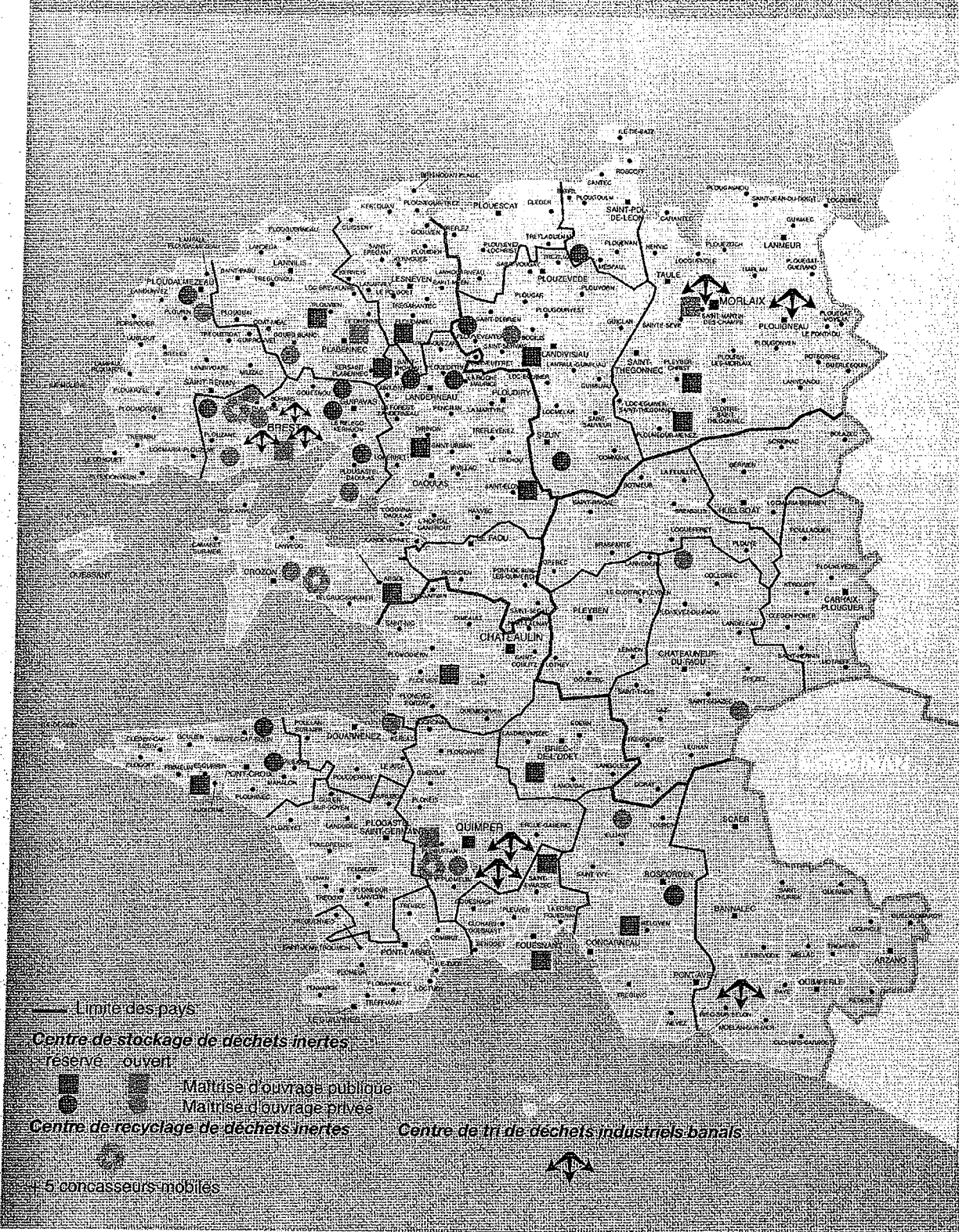
Expéditeur initial n°	N° du bordereau initial :
N° SIRET : [][][][] [][][][] [][][][][] []	Rubrique déchet : [][][][][] []
NOM :	Dénomination usuelle des déchets :
Adresse :	Quantité <input type="checkbox"/> réelle <input type="checkbox"/> estimée tonne(s)
Tél. : Fax. :	Date de remise : / /
Mél :	
Personne à contacter :	

Expéditeur initial n°	N° du bordereau initial :
N° SIRET : [][][][] [][][][] [][][][][] []	Rubrique déchet : [][][][][] []
NOM :	Dénomination usuelle des déchets :
Adresse :	Quantité <input type="checkbox"/> réelle <input type="checkbox"/> estimée tonne(s)
Tél. : Fax. :	Date de remise : / /
Mél :	
Personne à contacter :	



Filières d'élimination des déchets de chantier

1998-2000



— Limite des pays

Centre de stockage de déchets inertes
réservé ouvert



Maîtrise d'ouvrage publique
Maîtrise d'ouvrage privée

Centre de recyclage de déchets inertes

Centre de tri de déchets industriels banals

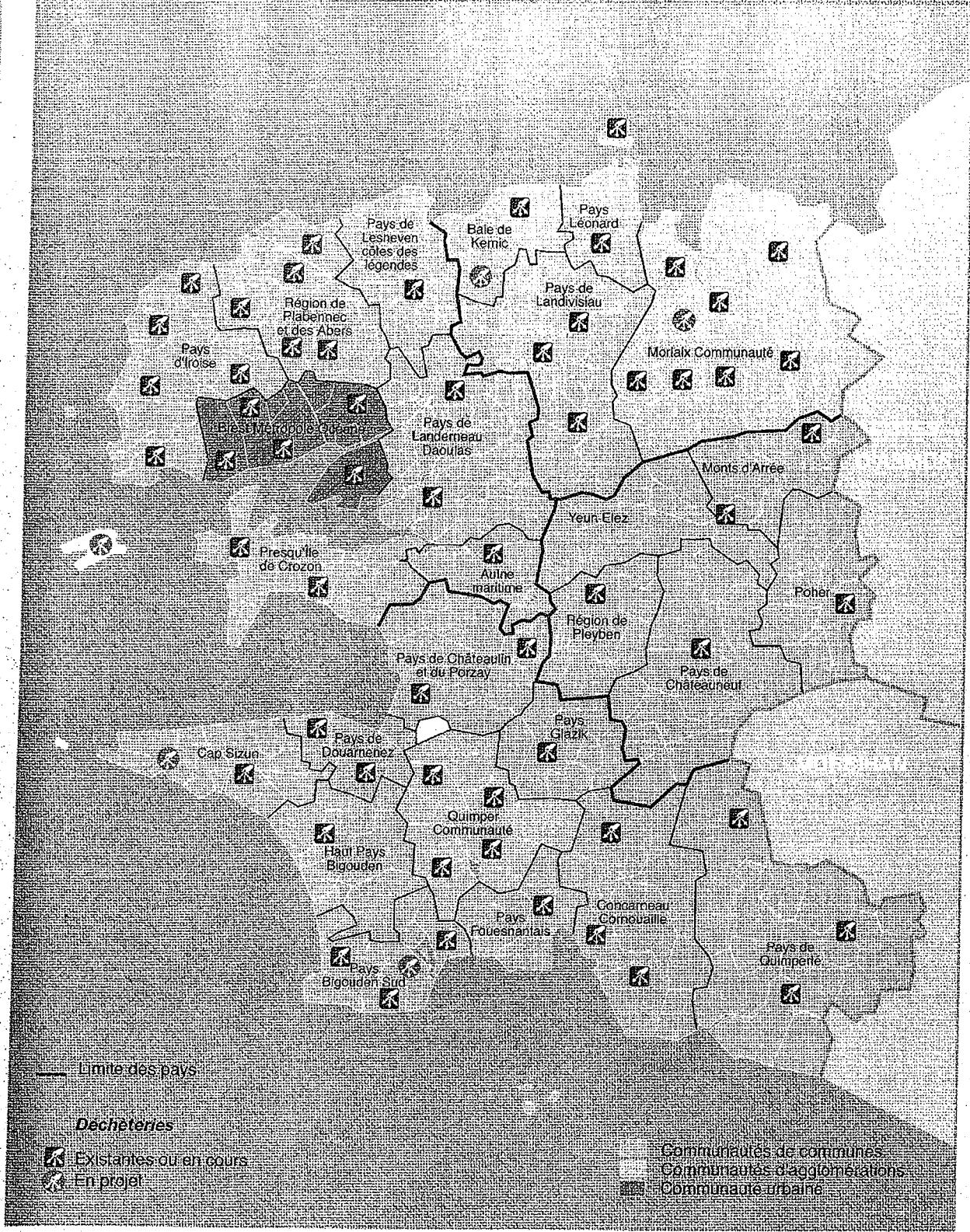
5 concasseurs mobiles





Implémentation des déchèteries

2000-2005



— limite des pays

Dechèteries

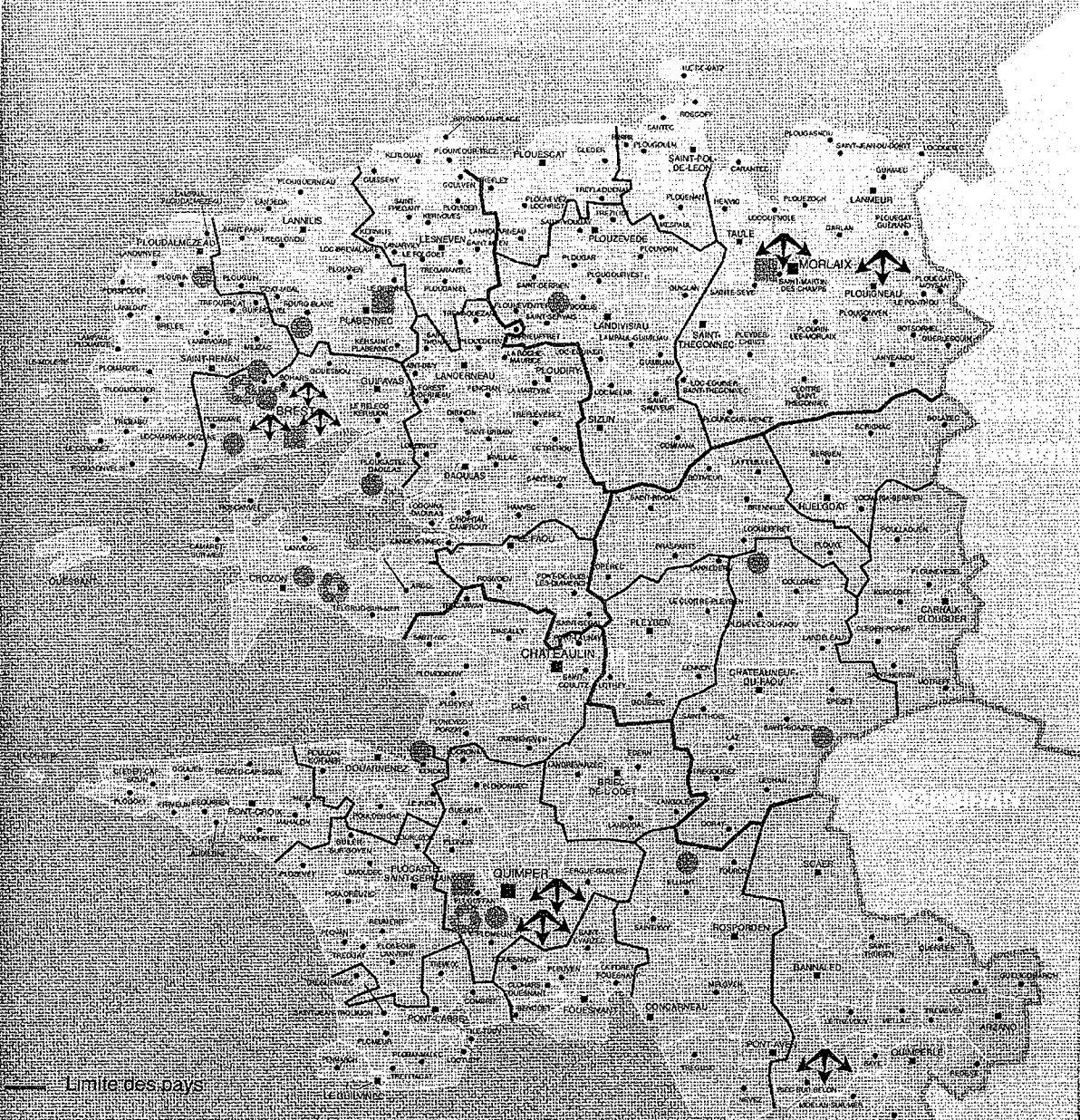
- Existantes ou en cours
- ▣ En projet

- Communautés de communes
- Communautés d'agglomérations
- Communauté urbaine



Quelles filières pour vos déchets de chantier

en 2012



— Limite des pays

Centre de stockage de déchets inertes

■ Maîtrise d'ouvrage publique

● Maîtrise d'ouvrage privée

▲ Centre de tri de déchets industriels banals

● Centre de recyclage de déchets inertes

● Concasseurs mobiles

CENTRES DE STOCKAGE DE DECHETS ULTIMES DE CLASSE 3 dans le Finistère - Page 1 sur 1

SITES « OUVERTS »			
Territoire	Maître d'ouvrage	Adresse du site	Amiante Ciment
CA du Pays de Morlaix	CA du Pays de Morlaix	Kerolzec – ST MARTIN DES CHAMPS	
Quimper Communauté	Quimper Communauté (YPREMA)	Kerhoaler - PLUGUFFAN	
	LE PAPE	Kerem Bras - PLOMELIN	
Brest Métropole Océane	CETI	An Oélajou – GUILERS	X
	CTVL	Mesbodiou – PLOUZANE	
	KERGUILLO	GUILERS	
	BREST METROPOLE OCEANE KERLEROUX (LAGADEC LIZIARD)	Le Polder 124 – BREST	
	SACER	Keroumen – PLOUGASTEL D.	X
CC de Concarneau Cornouaille	ROLLAND DOARE	Kerandreing – ELLIANT	
CC du Pays de Châteauneuf	LE CORRE	Castel Ruphel- ST GOAZEC	projet
	LE CORRE	St Herbot-PLONEVEZ DU F	
CC du Pays de Douarnenez	GUENNEAU	Le Merdy – KERLAZ	X
CC du Pays de Landivisiau	LOUZAOUËN	Douric - SAINT SERVAIS	X
CC du Pays d'Iroise	KERGUILLO	Kergogan – PLOUDALMEZEAU	
CC de Plabennec et des Abers	CC de Plabennec et des Abers	Moulin Guesnou – PLABENNEC	
	THEPAUT	Kervajeau – BOURG-BLANC	
CC de la Presqu'île de Crozon	GOURITIN	Bronfez – CROZON	

Territoires non équipés en CSDU3 :

- CC Aulne Maritime
- CC Baie du Kernic
- CC Haut Pays Bigouden
- CC Pays Bigouden Sud
- CC Monts d'Arrée
- CC Pays Bigouden Sud
- CC Pays de Quimperlé
- CC du Poher
- CC de la Région de Pleyben
- CC du Yeun Elez



**CENTRES DE STOCKAGE DE DECHETS ULTIMES DE
CLASSE 3 dans le Finistère - Page 2 sur 2**

SITES RESERVES AU MAITRE D'OUVRAGE			
Territoire	Maître d'ouvrage	Adresse du site	Amiante Ciment
CA du Pays de Morlaix	Commune de Plounéour Menez	Le Dividou – PLOUNEOUR MENEZ	
	Commune de Pleyber Christ	Bruluec – PLEYBER CHRIST	
Brest Métropole Océane	EUROVIA	Beg ar Groas – GUIPAVAS	
	KERLEROUX	Le Moguer – PLOUZANE	
	MARC	Rte de l'Aéroport – GUIPAVAS	
	MALLEJAC	Gorréguer - PLOUGASTEL DAOULAS	
CC du Cap Sizun	GUENNEAU	CONFORT-MEILARS	
	GUENNEAU	BEUZEC CAP SIZUN	
	Commune d'ESQUIBIEN	Landuguentel – ESQUIBIEN	
CC de Concarneau Cornouaille	THEAUD (Flécher)	Coat Culoden – ROSPORDEN	
	Commune de MELGVEN	Penamprat – MELGVEN	
CC P Châteaulin Porzay	Commune de PLOEVEN	La Garenne – PLOEVEN	
CC du Pays de Landerneau- Daoulas	Commune de SAINT ELOY	Létiéz – SAINT ELOY	
	Commune de DIRINON	Rest ar C'hi Du – DIRINON	
	CHOPIN	ST THONAN	
	CHOPIN	PLOUEDERN	
CC du Pays de Landivisiau	CC du Pays de Landivisiau	Kervennou - BODILIS	
	MARC	Traon Querné – PLOUNEVENTER	
	LE VOURC'H	La Motte - SIZUN	
CC P Lesneven Côte des Légendes	Commune de PLOUDANIEL	Releach – PLOUDANIEL	
CC du Pays d'Iroise	KERLEROUX	Moulin Neuf – PLOUDALMEZEAU	
CC du Pays Fouesnantais	CC du Pays Fouesnantais	Kerambris - FOUESNANT	
	Commune de SAINT EVARZEC	Beg ar Veil – SAINT EVARZEC	
CC du Pays Glazik	CC du Pays Glazik	Kerspern – BRIEC	
CC P Léonard	BODERIOU	MESPAUL	
CC de Plabennec et des Abers	CC de Plabennec et des Abers	Kerliézoc – PLOUVIEN	
	Commune de KERSAINT PLABENNEC	Kériveren – KERSAINT P.	
CC de la Presqu'île de Crozon	Commune d'ARGOL	La Montagne – ARGOL	